



ФЕДЕРАЛЬНАЯ СЛУЖБА  
ГОСУДАРСТВЕННОЙ СТАТИСТИКИ

# Оперативные демографические показатели Республики Мордовия



за январь – март 2023 года



ФЕДЕРАЛЬНАЯ СЛУЖБА  
ГОСУДАРСТВЕННОЙ СТАТИСТИКИ

# Оперативные демографические показатели

Республики Мордовия

за январь – март 2023 года

- 01 ЕСТЕСТВЕННОЕ ДВИЖЕНИЕ НАСЕЛЕНИЯ
- 02 СВЕДЕНИЯ О РОЖДЕНИЯХ
- 03 КОЭФФИЦИЕНТ РОЖДАЕМОСТИ
- 04 СВЕДЕНИЯ О СМЕРТЯХ
- 05 КОЭФФИЦИЕНТ СМЕРТНОСТИ
- 06 СВЕДЕНИЯ О БРАКАХ
- 07 КОЭФФИЦИЕНТ БРАЧНОСТИ
- 08 СВЕДЕНИЯ О РАЗВОДАХ
- 09 КОЭФФИЦИЕНТ РАЗВОДИМОСТИ
- 10 КОЭФФИЦИЕНТ МЛАДЕНЧЕСКОЙ СМЕРТНОСТИ

\* Ежемесячные данные оперативной статистики





# ЕСТЕСТВЕННОЕ ДВИЖЕНИЕ НАСЕЛЕНИЯ

ЧЕЛОВЕК

## Показатели естественного движения населения

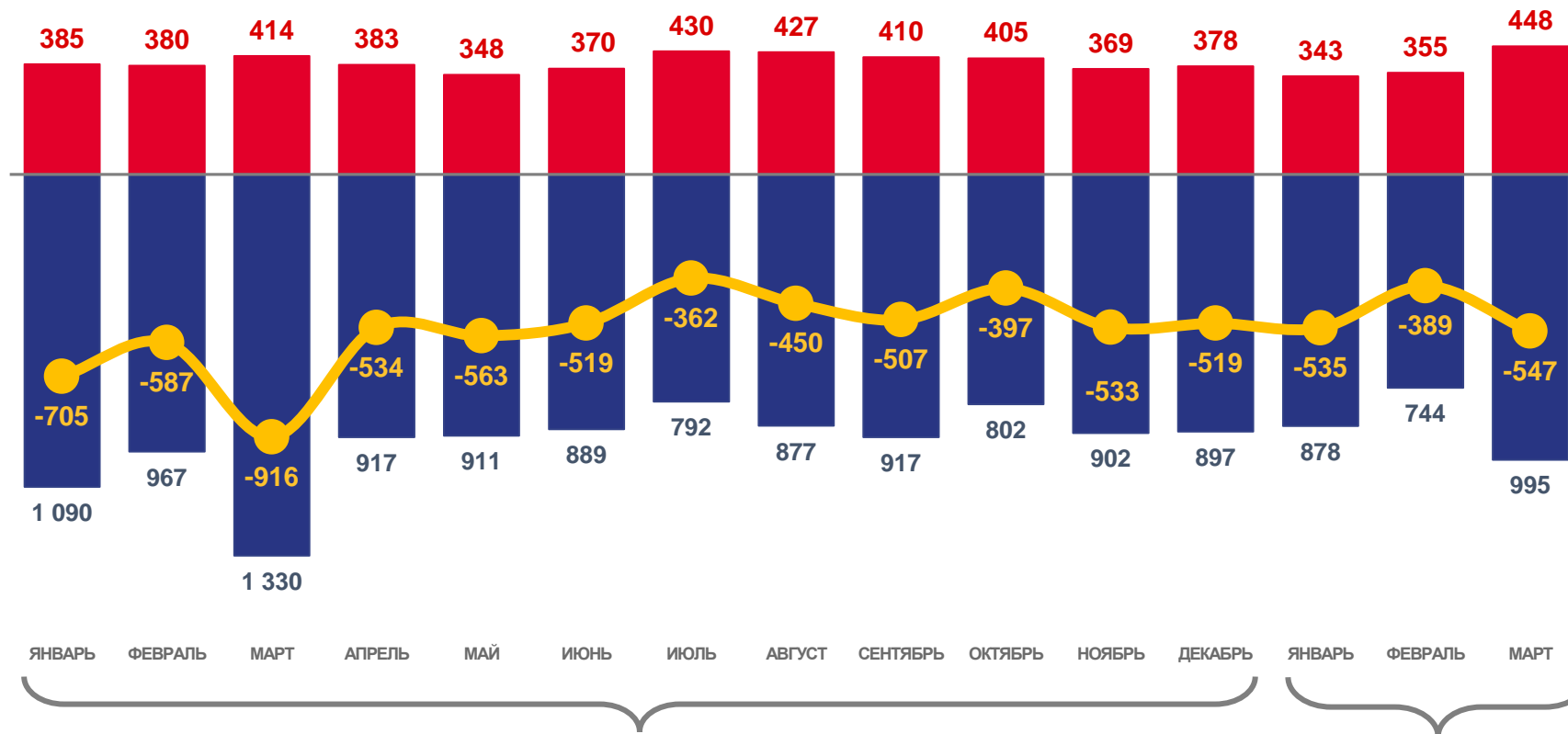
за январь – март 2023 года

**-1 471** человек

Естественный прирост населения

**-7,8%** в расчете на 1000 человек населения

Коэффициент естественного прироста



■ Число родившихся
 ■ Число умерших
 — Естественный прирост

\* Начиная с января 2023 г. при расчёте коэффициентов используется численность населения с учётом итогов ВПН-2020 г.





# СВЕДЕНИЯ О РОЖДЕНИЯХ

за январь-март 2023

Число зарегистрированных  
родившихся

**1 146** человек

по Республике Мордовия



темп изменение  
к январю-марту 2022 года

**97,2%**

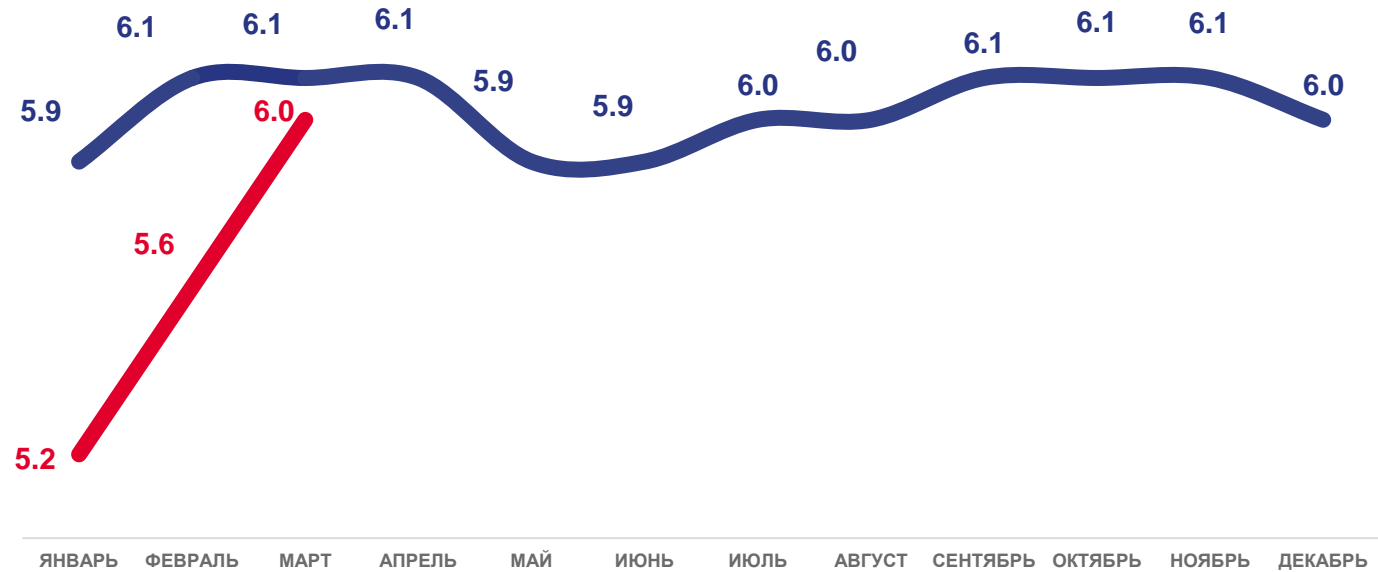
по Российской Федерации

темп изменение  
к январю-марту 2022 года

**97,1%**

## Коэффициенты рождаемости

(в расчете на 1000 человек населения; накопительным итогом)



2023

2022



# КОЭФФИЦИЕНТ РОЖДАЕМОСТИ

на 1000 человек населения  
за январь-март 2023

## Приволжский федеральный округ



темп изменение  
к январю-марту 2022 года

**97,6 %**

## Республика Мордовия



темп изменение  
к январю-марту 2022 года

**98,4 %**

## Субъекты Приволжского федерального округа





# СВЕДЕНИЯ О СМЕРТЯХ

за январь-март 2023

Число зарегистрированных умершихся

**2 617** ЧЕЛОВЕК

по Республике Мордовия



темп изменение к январю-марту 2022 года

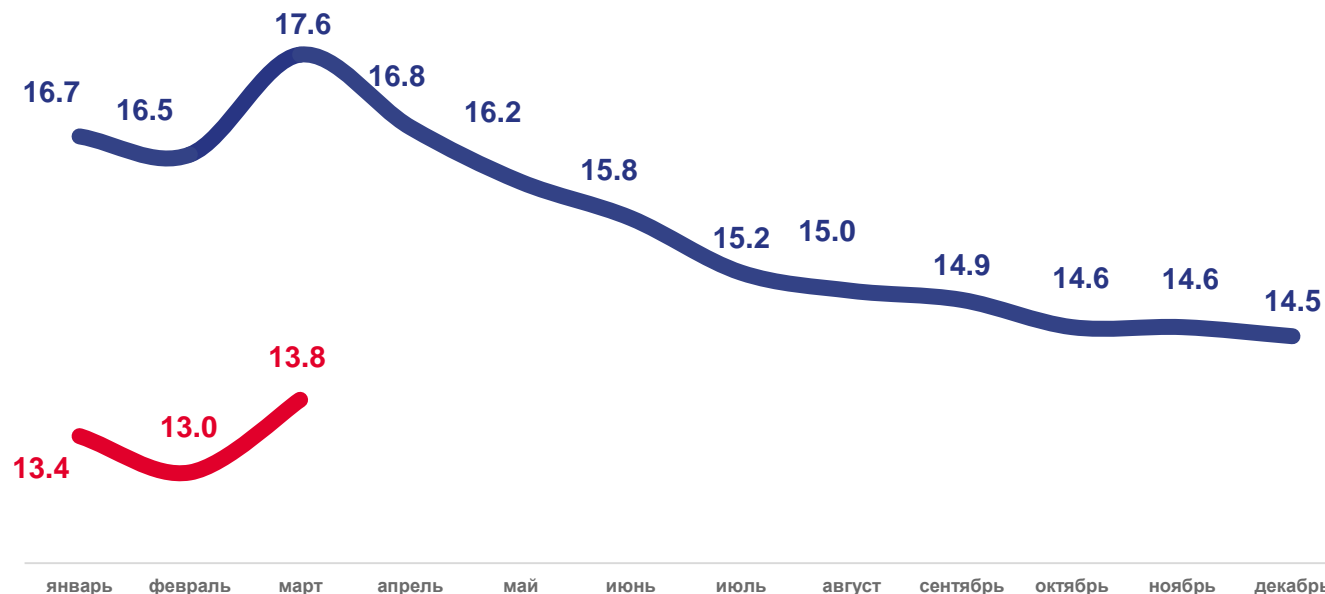
**77,3 %**

по Российской Федерации

темп изменение к январю-марту 2022 года

**78,6 %**

Коэффициенты смертности  
(в расчете на 1000 человек населения; накопительным итогом)



2023

2022



1000 чел.

# КОЭФФИЦИЕНТ СМЕРТНОСТИ

на 1000 человек населения  
за январь-март 2023

## Приволжский федеральный округ



темп изменение  
к январю-марту 2022 года

**78,9 %**

## Республика Мордовия



темп изменение  
к январю-марту 2022 года

**78,4 %**

## Субъекты Приволжского федерального округа





# СВЕДЕНИЯ О БРАКАХ

за январь-март 2023

Число зарегистрированных браков

# 487

по Республике Мордовия



темп изменение к январю-марту 2022 года

# 91,9 %

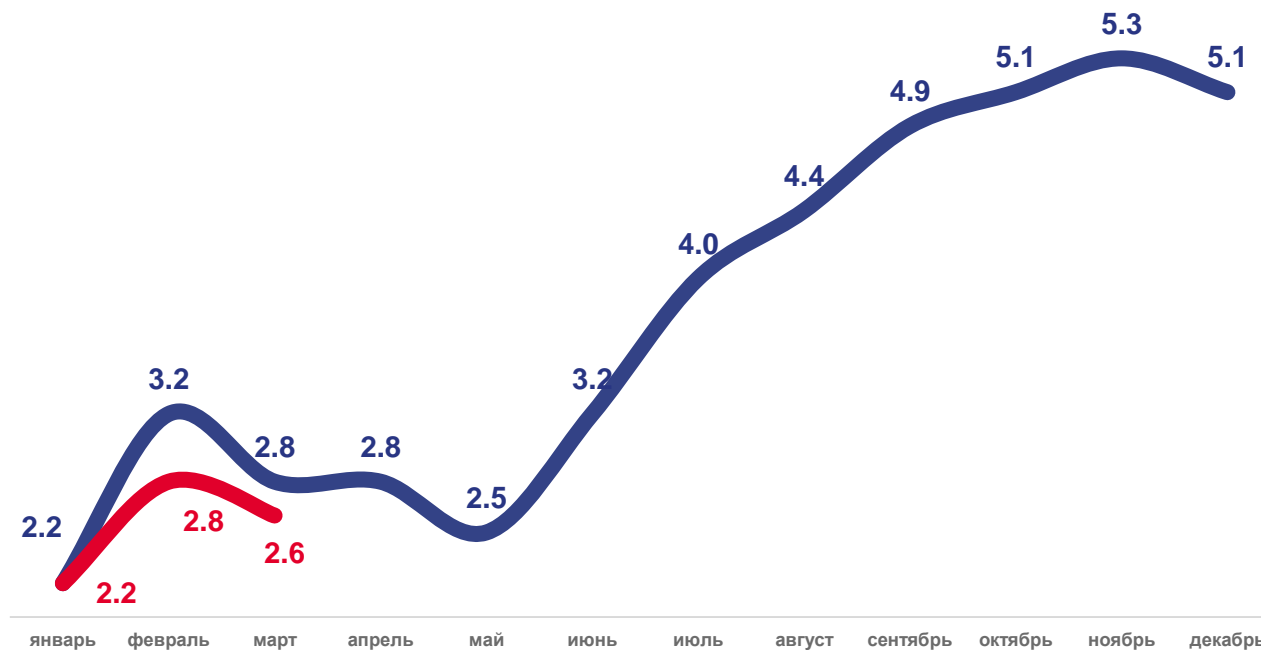
по Российской Федерации

темп изменение к январю-марту 2022 года

# 97,4 %

## Коэффициенты брачности

(в расчете на 1000 человек населения; накопительным итогом)



2023

2022





# КОЭФФИЦИЕНТ БРАЧНОСТИ

на 1000 человек населения  
за январь-март 2023

## Приволжский федеральный округ

темп изменение  
к январю-марту 2022 года

**97,4 %**

## Республика Мордовия

темп изменение  
к январю-марту 2022 года

**92,9 %**

## Субъекты Приволжского федерального округа





# СВЕДЕНИЯ О РАЗВОДАХ

за январь-март 2023

Число зарегистрированных разводов

# 566

по Республике Мордовия



темп изменение к январю-марту 2022 года

# 105,2 %

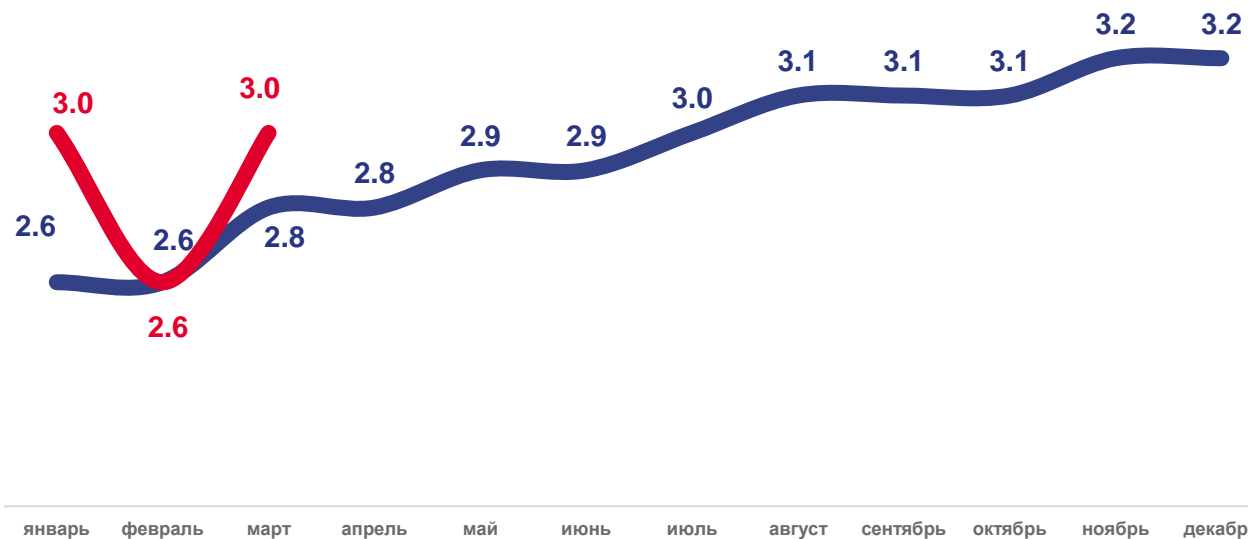
по Российской Федерации

темп изменение к январю-марту 2022 года

# 109,8 %

## Коэффициенты разводимости

(в расчете на 1000 человек населения; накопительным итогом)



2023

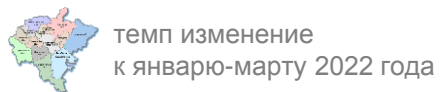
2022



# КОЭФФИЦИЕНТ РАЗВОДИМОСТИ

на 1000 человек населения  
за январь-март 2023

## Приволжский федеральный округ



темп изменение  
к январю-марту 2022 года

**108,1%**

## Республика Мордовия



темп изменение  
к январю-марту 2022 года

**107,1%**

## Субъекты Приволжского федерального округа





# КОЭФФИЦИЕНТ МЛАДЕНЧЕСКОЙ СМЕРТНОСТИ

на 1000 родившихся живыми  
за январь-март 2023

Приволжский федеральный округ

темп изменение  
к январю-марту 2022 года

**83,0 %**

Республика Мордовия

изменение  
к январю-марту 2022 года

**в 3,5 раза**

## Субъекты Приволжского федерального округа

